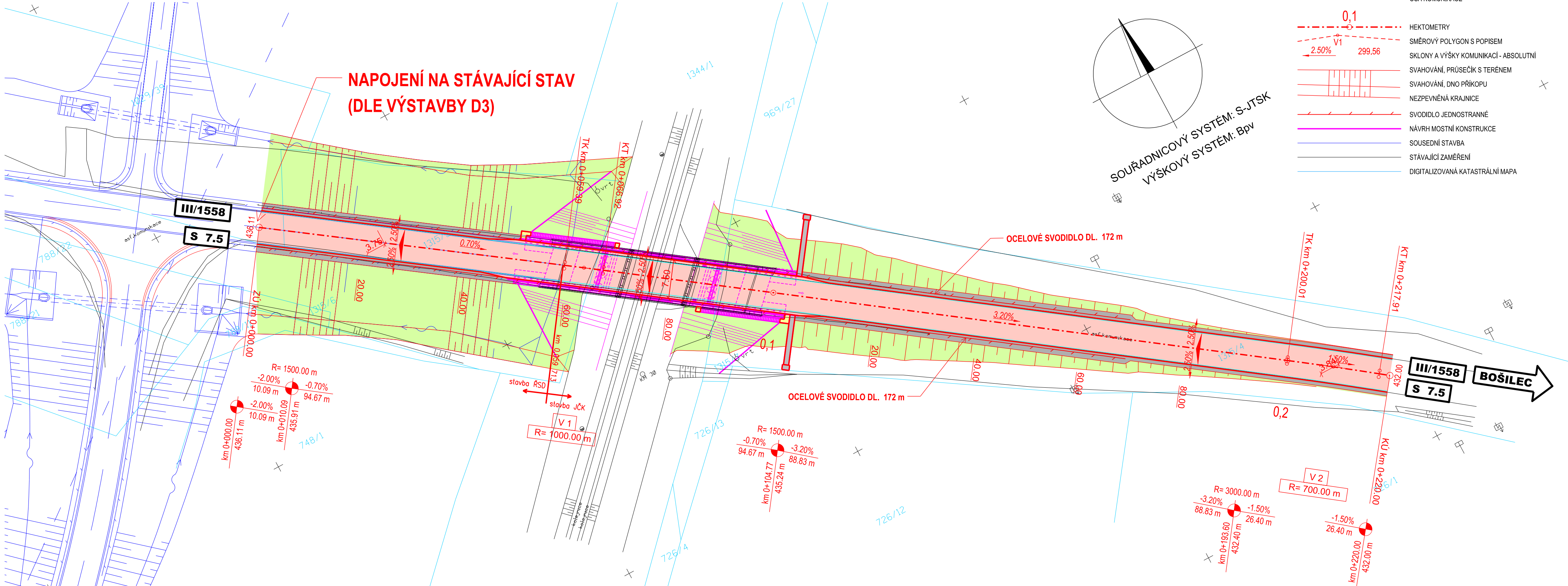


Most ev. č. 1558-1 přes ČD u obce Bošilec



Situace

M 1:500



- LEGENDA:
- VOZOVKA NOVÁ
 - PLOCHA PRO PĚŠÍ
 - NEZPEVNĚNÁ KRAJNICE
 - BETONOVÉ ŽLABOVKY
 - ZEMNÍ TĚLESO
 - HRANY ZPEVNĚNÝCH PLOCH
 - OSA KOMUNIKACE
 - HEKTOMETRY
 - SMĚROVÝ POLYGON S POPISEM
 - SKLONY A VÝŠKY KOMUNIKACÍ - ABSOLUTNÍ
 - SVAHOVÁNÍ, PRŮSEČÍK S TERÉNEM
 - SVAHOVÁNÍ, DNO PŘÍKOPU
 - NEZPEVNĚNÁ KRAJNICE
 - SVODIDLO JEDNOSTRANNÉ
 - NÁVRH MOSTNÍ KONSTRUKCE
 - SOUSEDNÍ STAVBA
 - STÁVAJÍCÍ ZAMĚŘENÍ
 - DIGITALIZOVANÁ KATASTRÁLNÍ MAPA

Doplňující údaje:

0	07/2012	ČISTOPIS	Ing. M. Němec v.r.	Ing. M. Němec v.r.	Ing. J. Pospíšil v.r.	Ing. J. Pospíšil v.r.
Rev.	Datum	Popis	Navrhl	Kreslil/psal	Kontroloval	Schválil
Objednatel : Jihočeský kraj U Zimního stadionu 1952/2, 370 76 České Budějovice tel: +420 386 720 111 e-mail: posta@kraj-jihocesky.cz, http://www.kraj-jihocesky.cz					Souprava :	
Zhotovitel : IKP Consulting Engineers, s.r.o. Janškova 1037/49, 170 00 Praha 7 +420 255 733 111, fax: +420 255 733 605 e-mail: info@ikpce.com, http://www.ikpce.com						
Most ev. č. 1558-1 přes ČD u obce Bošilec			Číslo projektu :	112811		
			VP (HIP) :	Ing. Jan Pospíšil		
			Stupeň :	DUR		
			Datum :	07/2012		
			Archiv :	-		
Obsah : D - VÝKRESOVÁ DOKUMENTACE SITUACE			Měřítko :	1:500		
			Část :	D		Příloha :